



Seven Absolute Return Program

Multi-asset class long / short momentum program

Private Placement for qualified investors only

[Aggiornato il 30 aprile 2024]

SEVEN CAPITAL MANAGEMENT

39 rue Marbeuf 75008 Paris – Francia – Tel. +33 1 42 33 04 50

Società per Azioni Semplicata (SAS) – Autorizzata dall'AMF N. GP 06000045 – Capitale di 560 000 euro – RCS B 491 390 464

www.seven-cm.com

www.amf-france.org

I rendimenti ottenuti nel passato non sono un indicatore affidabile dei risultati futuri.

Seven Absolute Return Program: una strategia direzionale long/short

➤ **Universo d'investimento: contratti future su indici di mercato, titoli di Stato e tassi d'interesse a breve termine**

➤ **Obiettivo di volatilità: 10%**

➤ **Processo d'investimento: momentum di medio-lungo termine**

➤ **Un team con oltre 20 anni di esperienza e una conoscenza approfondita del settore**

➤ **Track record del fondo UCITS a partire dal 5 giugno 2009 – ISIN: LU1229129140 // BBG: SVAREIC LX**

➤ **Disponibile in forma di certificati**

SEVEN CAPITAL MANAGEMENT

39 rue Marbeuf 75008 Paris – Francia – Tel. +33 1 42 33 04 50

Società per Azioni Semplicata (SAS) – Autorizzata dall'AMF N. GP 06000045 – Capitale di 560 000 euro – RCS B 491 390 464

www.seven-cm.com

www.amf-france.org

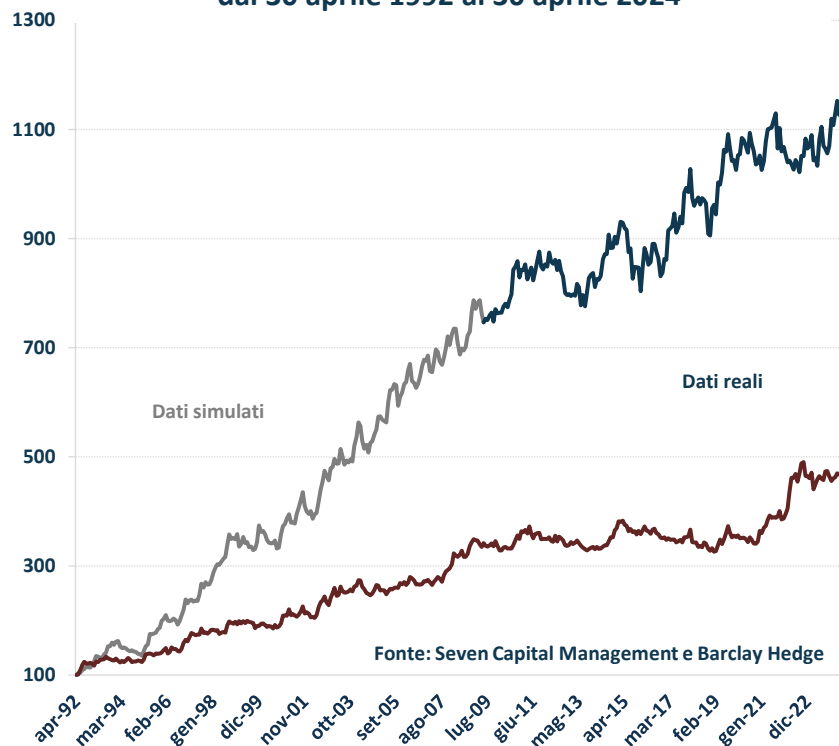
I rendimenti ottenuti nel passato non sono un indicatore affidabile dei risultati futuri.

Seven Absolute Return Program

Performance nette delle commissioni di gestione e di performance

Seven Absolute Return vs. Barclay Systematic Trader Index

dal 30 aprile 1992 al 30 aprile 2024



Dati mensili	Seven Absolute Return	Indice Barclay
Performance su base annua:	7,86 %	4,94 %
Volatilità su base annua:	9,90 %	8,61 %
Coefficiente di Sharpe:	0,79	0,57
Perdita max:	-16,31 %	-14,83 %

Tasso di correlazione : 49 %

«Siamo convinti che impiegando strategie basate su principi d'investimento sani e una gestione rigorosa dei rischi saremo in grado, nel lungo periodo, di generare solide performance per i nostri investitori»

SEVEN CAPITAL MANAGEMENT

39 rue Marbeuf 75008 Paris – Francia – Tel. +33 1 42 33 04 50

Società per Azioni Semplicata (SAS) – Autorizzata dall'AMF N. GP 06000045 – Capitale di 560 000 euro – RCS B 491 390 464

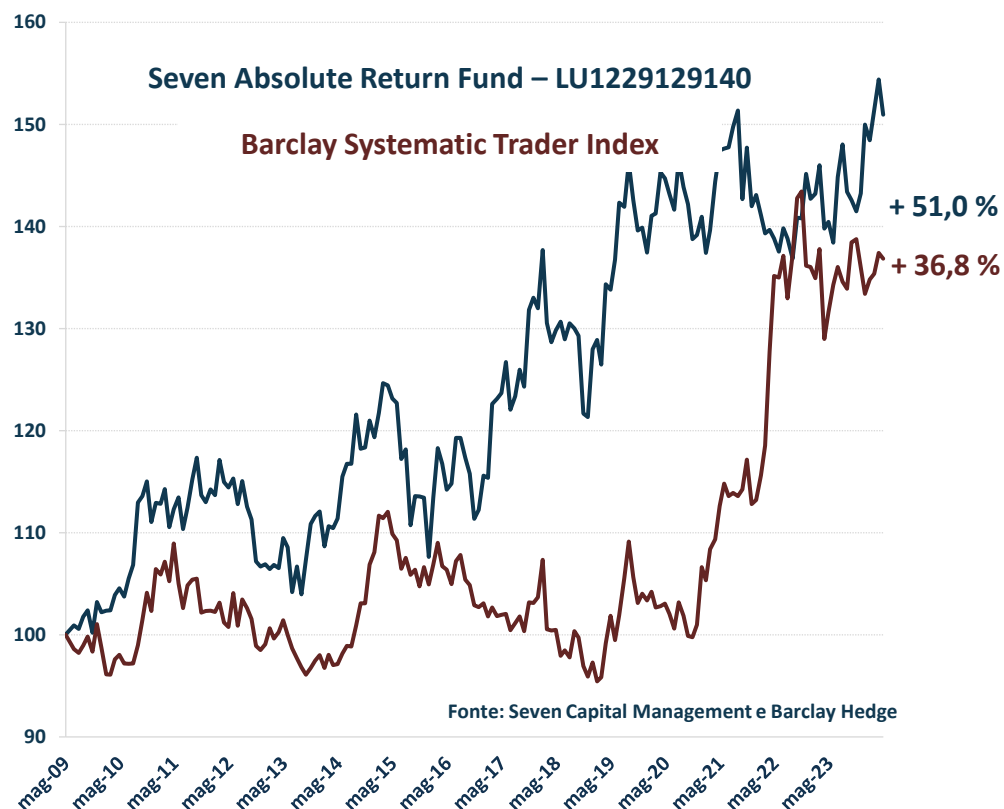
www.seven-cm.com

www.amf-france.org

I rendimenti ottenuti nel passato non sono un indicatore affidabile dei risultati futuri.

Seven Absolute Return Program : UCITS track record

Risultati storici dal lancio nel giugno 2009,



Dal lancio nel giugno 2009,

Seven Absolute Return mostra un ritorno di + 51,0 %

l'indice Barclay di + 36,8 %

**Seven Absolute Return Fund,
16 anni di risultati storici**

2024	0,66%
2023	5,09%
2022	-0,26%
2021	1,51%
2020	2,57%
2019	7,39%
2018	-3,05%
2017	14,20%
2016	7,39%
2015	-9,81%
2014	6,47%
2013	4,85%
2012	-6,43%
2011	1,17%
2010	10,49%
2009	2,21%

Al 30 aprile 2024

SEVEN CAPITAL MANAGEMENT

39 rue Marbeuf 75008 Paris – Francia – Tel. +33 1 42 33 04 50

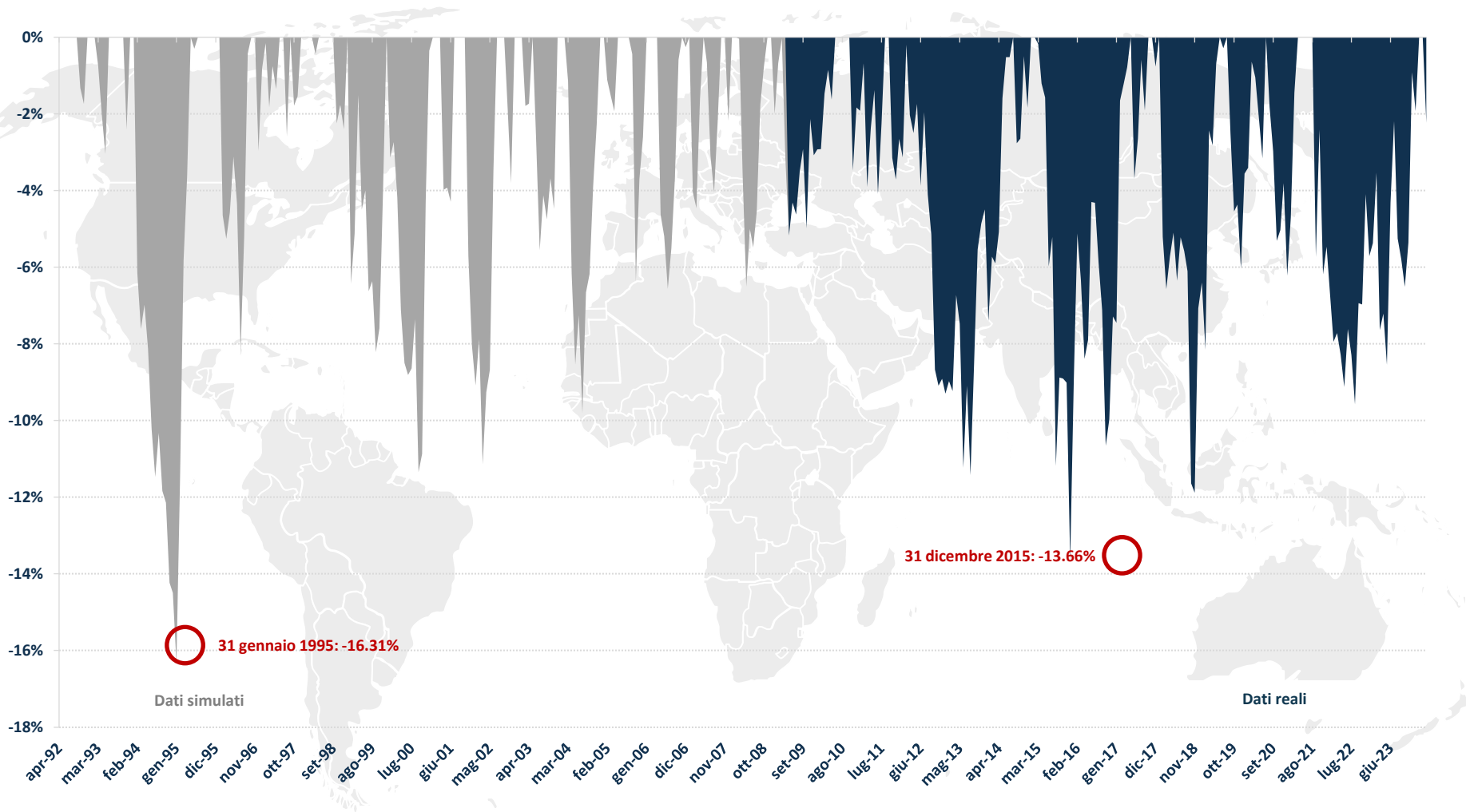
Società per Azioni Semplicata (SAS) – Autorizzata dall'AMF N. GP 06000045 – Capitale di 560 000 euro – RCS B 491 390 464

www.seven-cm.com

www.amf-france.org

I rendimenti ottenuti nel passato non sono un indicatore affidabile dei risultati futuri.

Seven Absolute Return Program – Evoluzione storica del perdita max



Source : Seven Capital Management

SEVEN CAPITAL MANAGEMENT

39 rue Marbeuf 75008 Paris – Francia – Tel. +33 1 42 33 04 50

Società per Azioni Semplicata (SAS) – Autorizzata dall'AMF N. GP 06000045 – Capitale di 560 000 euro – RCS B 491 390 464

www.seven-cm.com

www.amf-france.org

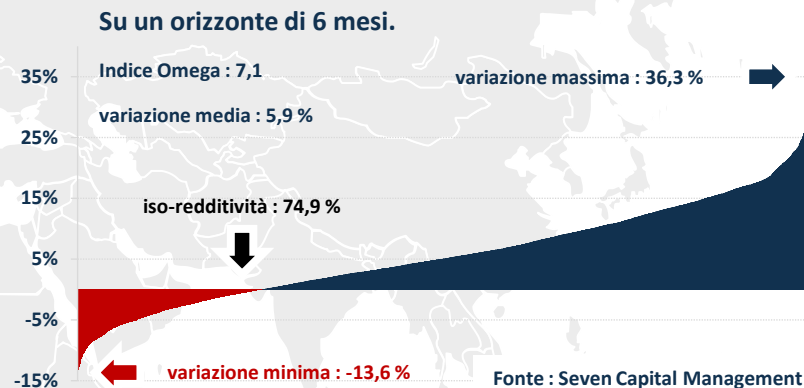
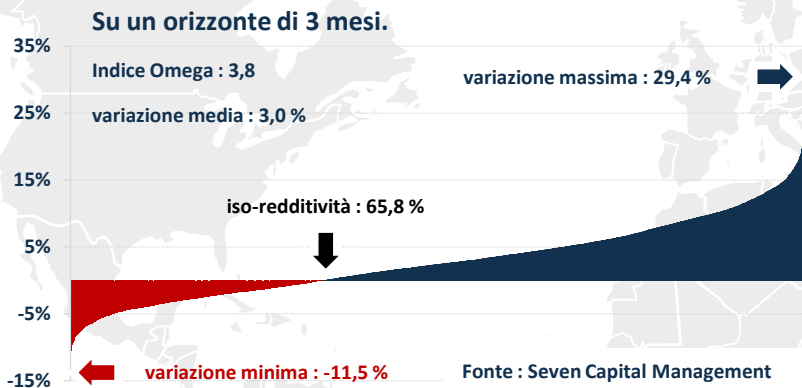
I rendimenti ottenuti nel passato non sono un indicatore affidabile dei risultati futuri.

Analisi dell'iso-redditività e dell'indice Omega - dati simulati e reali

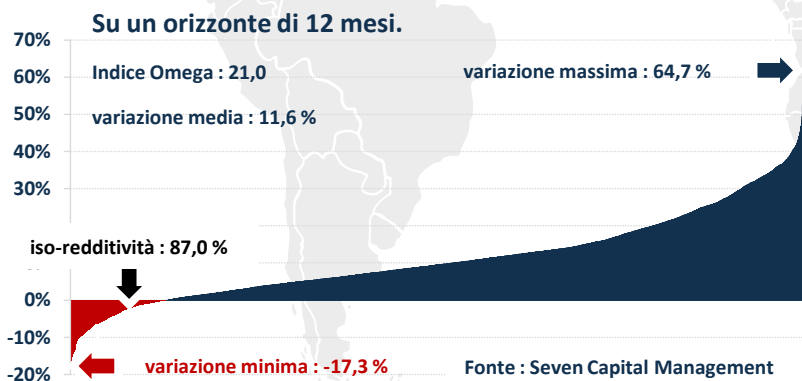
Iso-redditività: probabilità storica di un fondo di registrare, su un orizzonte dato, un rendimento rigorosamente superiore a zero

Indice omega: rapporto tra la superficie degli utili e quella delle perdite di un fondo, su un orizzonte dato

BREVE TERMINE



LUNGO TERMINE



SEVEN CAPITAL MANAGEMENT

39 rue Marbeuf 75008 Paris – Francia – Tel. +33 1 42 33 04 50

Società per Azioni Semplicata (SAS) – Autorizzata dall'AMF N. GP 06000045 – Capitale di 560 000 euro – RCS B 491 390 464

www.seven-cm.com

www.amf-france.org

I rendimenti ottenuti nel passato non sono un indicatore affidabile dei risultati futuri.

Seven Absolute Return Program : i nostri segnali di trading

Un triplice motore di performance

1

Segnali di momentum

Segnali di trading dimostratisi validi

La legge di Newton applicata all'investimento:

“salvo in caso di intervento di forze e fattori esterni, la dinamica di un mercato dovrebbe restare invariata”

2

Segnali di rischio

Ci consentono di guardare oltre le apparenze

Un elevato livello di volatilità è associato a un mercato ribassista

Un basso livello di volatilità è associato a un mercato rialzista

3

Segnali macro



Gli indicatori economici avanzati misurano il polso dell'economia mondiale

Analizzare le loro tendenze apporta informazioni preziose

Orientamento lungo

- ➔ I mercati rialzisti offrono una remunerazione migliore di quelli ribassisti
- ➔ I mercati ribassisti tendono a mostrare inversioni di tendenza a V
- ➔ Le fluttuazioni della volatilità tendono ad essere più difficilmente controllabili in un contesto ribassista.

Valvole di sicurezza

- ➔ Un disaccoppiamento fra dati macro e andamento del mercato azionario può influenzare la validità dei nostri segnali macro
- ➔ Abbiamo sviluppato strumenti che ci consentono di disattivare i segnali di trading macro in caso di intervenuto disaccoppiamento.

SEVEN CAPITAL MANAGEMENT

39 rue Marbeuf 75008 Paris – Francia – Tel. +33 1 42 33 04 50

Società per Azioni Semplicata (SAS) – Autorizzata dall'AMF N. GP 06000045 – Capitale di 560 000 euro – RCS B 491 390 464

www.seven-cm.com

www.amf-france.org

I rendimenti ottenuti nel passato non sono un indicatore affidabile dei risultati futuri.

Seven Absolute Return Program : gestione del rischio a livello di ogni mercato

S&P 500: La nostra analisi multi-orizzonte ci ha consentito di reagire correttamente all'inflessione della curva di volatilità



Budget di rischio globale \times Peso dell'S&P 500 nel ptf
= Budget di rischio dell'S&P 500

➤ Ogni orizzonte riceve 1/5 del budget di rischio dell'S&P 500

Dimensioni delle sottoposizioni

	Ottobre 2008	Giugno 2009
Volatilità a 1 mese	1 lotto	8 lotti
Volatilità a 3 mesi	3 lotti	7 lotti
Volatilità a 6 mesi	4 lotti	6 lotti
Volatilità a 9 mesi	5 lotti	4 lotti
Volatilità a 12 mesi	5 lotti	4 lotti
Dimensione della posizione	18 lotti	33 lotti

Nell'ottobre 2008, l'irripidimento della curva di volatilità dell'S&P 500 si è tradotta in una posizione di dimensione inferiore

SEVEN CAPITAL MANAGEMENT

39 rue Marbeuf 75008 Paris – Francia – Tel. +33 1 42 33 04 50

Società per Azioni Semplicata (SAS) – Autorizzata dall'AMF N. GP 06000045 – Capitale di 560 000 euro – RCS B 491 390 464

www.seven-cm.com

www.amf-france.org

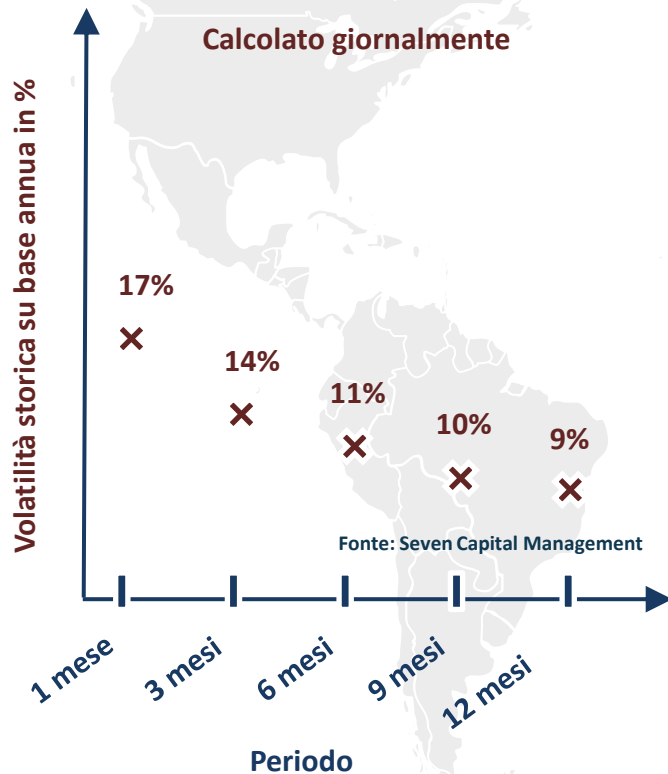
I rendimenti ottenuti nel passato non sono un indicatore affidabile dei risultati futuri.

Seven Absolute Return Program : gestione del rischio a livello del portafoglio

La gestione della volatilità consente di ottimizzare la performance

Curva di volatilità del portafoglio

Calcolato giornalmente



Gestione giornaliera dell'esposizione globale del portafoglio

Se

Volatilità realizzata

≠

Obiettivo di volatilità

10%



Adeguamento delle dimensioni delle posizioni

- ✓ Garantisce una taratura adeguata dell'esposizione di portafoglio
- ✓ Consente una miglior gestione dei rischi di eventi estremi
- ✓ Aiuta a definire un importo d'investimento adeguato per l'investitore finale

SEVEN CAPITAL MANAGEMENT

39 rue Marbeuf 75008 Paris – Francia – Tel. +33 1 42 33 04 50

Società per Azioni Semplificata (SAS) – Autorizzata dall'AMF N. GP 06000045 – Capitale di 560 000 euro – RCS B 491 390 464

www.seven-cm.com

www.amf-france.org

I rendimenti ottenuti nel passato non sono un indicatore affidabile dei risultati futuri.

Seven Absolute Return Program : universo d'investimento

Tassi d'interesse

Eurodollaro
Euribor

Titoli di Stato

2-Year T-Note
5-Year T-Note
10-Year T-Note
Treasury USA
Schatz
Bobl
Bund
J.G.B

Indici di borsa

eMini S&P 500
eMini Nasdaq
eMini Dow Jones
CAC 40
DAX 30
DJ EuroStoxx 50
IBEX 35
Footsie 100
OBX
Nikkei 225
Hang Seng
MSCI Singapore
Nifty
JSE Top 40

Elenco non completo

- ❖ Prodotto quotati
- ❖ Prodotti liquidi
- ❖ Prodotti conformi alla direttiva UCITS
- ❖ Negoziati sui principali mercati a termine

CME Group

ICE

Eurex

EURONEXT

SGX

JPX
JAPAN EXCHANGE GROUP

MEFF

SEVEN CAPITAL MANAGEMENT

39 rue Marbeuf 75008 Paris – Francia – Tel. +33 1 42 33 04 50

Società per Azioni Semplicata (SAS) – Autorizzata dall'AMF N. GP 06000045 – Capitale di 560 000 euro – RCS B 491 390 464

www.seven-cm.com

www.amf-france.org

I rendimenti ottenuti nel passato non sono un indicatore affidabile dei risultati futuri.

Seven Absolute Return Program

	1	2	3	4	5	6	7	8	9	10	11	12	Total	Barclay Systematic
1992					3,32%	0,70%	5,19%	0,84%	4,65%	-1,32%	-0,42%	4,98%	19,14%	20,18%
1993	5,33%	7,34%	-0,75%	-1,27%	-1,06%	5,31%	2,24%	8,40%	0,41%	3,96%	-2,41%	3,73%	35,20%	8,19%
1994	0,56%	-6,14%	-1,56%	0,69%	-1,24%	-2,28%	-1,39%	1,29%	-1,68%	-0,35%	-2,38%	-0,31%	-14,02%	-3,18%
1995	-2,12%	5,66%	6,51%	2,37%	12,31%	-0,30%	0,41%	0,98%	3,70%	1,45%	6,69%	1,90%	46,43%	15,27%
1996	3,37%	-4,65%	-0,65%	0,73%	1,53%	-1,28%	-4,04%	3,28%	5,05%	4,73%	9,12%	-2,97%	14,14%	11,58%
1997	2,21%	0,67%	-1,68%	1,10%	-0,61%	5,04%	8,13%	-2,59%	3,76%	-1,79%	0,25%	2,85%	18,19%	12,76%
1998	5,43%	2,77%	2,32%	-0,44%	1,63%	2,01%	1,14%	6,83%	5,70%	-2,24%	0,49%	-0,65%	27,54%	8,12%
1999	2,62%	-6,43%	1,40%	3,81%	-3,04%	0,53%	-2,74%	0,28%	-1,98%	0,68%	3,83%	8,88%	7,20%	-3,71%
2000	-3,14%	0,41%	-1,48%	-3,05%	-1,49%	-0,34%	0,19%	1,41%	-4,31%	0,53%	7,36%	4,14%	-0,35%	9,89%
2001	1,00%	2,55%	2,23%	-3,98%	0,05%	-0,38%	4,55%	3,33%	3,16%	3,25%	-5,70%	-2,49%	7,23%	2,99%
2002	-1,12%	1,32%	-3,54%	2,12%	0,64%	5,70%	4,89%	3,39%	4,27%	-1,91%	-1,94%	4,87%	19,76%	12,09%
2003	0,40%	3,23%	-1,79%	0,06%	5,46%	-2,68%	-2,96%	1,52%	-0,66%	1,13%	-0,83%	5,92%	8,68%	8,71%
2004	3,09%	4,95%	-1,16%	-5,07%	-2,52%	1,41%	-2,76%	3,49%	0,51%	2,44%	1,70%	4,26%	10,25%	0,54%
2005	0,11%	-1,11%	-0,43%	-0,41%	6,55%	3,66%	0,07%	1,77%	-0,44%	-5,97%	2,86%	1,14%	7,57%	0,95%
2006	2,68%	0,51%	3,44%	1,73%	-4,63%	-0,59%	-1,44%	1,14%	1,97%	3,17%	1,71%	-0,26%	9,54%	2,10%
2007	1,39%	-4,05%	-0,43%	3,00%	3,31%	-0,66%	-2,44%	-1,00%	1,91%	2,53%	3,20%	-2,18%	4,31%	8,72%
2008	2,78%	1,43%	-0,04%	-3,60%	-2,97%	1,61%	-0,51%	0,99%	2,93%	1,00%	5,04%	2,73%	11,63%	18,16%
2009	-2,00%	1,35%	0,65%	-3,14%	-2,07%	0,91%	-0,33%	1,17%	0,61%	-2,13%	3,00%	-0,97%	-3,08%	-3,38%
2010	0,16%	0,01%	1,48%	0,64%	-0,78%	1,71%	1,27%	5,71%	0,56%	1,29%	-3,48%	1,70%	10,49%	7,82%
2011	-0,09%	1,27%	-3,25%	1,58%	1,02%	-2,74%	1,90%	2,46%	1,87%	-3,14%	-0,59%	1,11%	1,17%	-3,83%
2012	-0,50%	3,03%	-1,84%	-0,47%	0,78%	-2,18%	2,00%	-2,20%	-1,10%	-3,70%	-0,46%	0,20%	-6,43%	-3,20%
2013	-0,42%	0,36%	-0,28%	2,76%	-0,81%	-4,05%	2,41%	-2,57%	3,26%	3,28%	0,71%	0,39%	4,85%	-1,10%
2014	-3,05%	1,81%	-0,18%	0,87%	3,67%	1,09%	0,00%	4,14%	-2,76%	0,12%	2,21%	-1,36%	6,47%	10,32%
2015	2,02%	2,39%	-0,18%	-1,03%	-0,37%	-4,47%	0,81%	-6,30%	2,59%	-0,03%	-0,11%	-5,11%	-9,81%	-2,92%
2016	5,40%	4,27%	-1,29%	-2,18%	0,53%	3,91%	-0,02%	-1,63%	-1,32%	-3,82%	0,77%	2,98%	7,39%	-1,78%
2017	-0,18%	6,27%	0,43%	0,45%	2,45%	-3,69%	1,09%	2,12%	-1,33%	6,07%	0,89%	-0,77%	14,20%	0,59%
2018	4,33%	-5,21%	-1,44%	0,91%	0,66%	-1,32%	1,21%	-0,38%	-0,56%	-5,89%	-0,28%	5,46%	-3,05%	-6,19%
2019	0,72%	-1,87%	6,22%	-0,39%	2,19%	4,09%	-0,29%	3,04%	-2,51%	-2,09%	0,19%	-1,75%	7,39%	6,26%
2020	2,64%	0,16%	2,86%	-0,41%	-1,06%	-1,08%	3,45%	-1,82%	-1,18%	-2,40%	0,29%	1,29%	2,57%	3,16%
2021	-2,51%	1,62%	3,41%	2,09%	0,13%	0,10%	1,36%	1,06%	-5,73%	3,52%	-3,87%	0,77%	1,51%	6,17%
2022	-1,37%	-1,27%	0,25%	-0,61%	-0,92%	1,67%	-0,74%	-1,40%	2,92%	-0,04%	3,10%	-1,69%	-0,26%	20,15%
2023	0,36%	1,95%	-4,25%	0,46%	-1,44%	4,63%	2,22%	-3,13%	-0,57%	-0,77%	1,24%	4,69%	5,09%	-1,93%
2024	-1,02%	2,00%	1,97%	-2,23%									0,66%	2,58%

SEVEN CAPITAL MANAGEMENT

39 rue Marbeuf 75008 Paris – Francia – Tel. +33 1 42 33 04 50

Società per Azioni Semplicata (SAS) – Autorizzata dall'AMF N. GP 06000045 – Capitale di 560 000 euro – RCS B 491 390 464

www.seven-cm.com

www.amf-france.org

I rendimenti ottenuti nel passato non sono un indicatore affidabile dei risultati futuri.

Seven Absolute Return Program – trading statistics

Period - 2009 - 2018

MARKET	Average gain (in market point)	Average loss (in market point)	Hit Ratio (positive deals / total deals)	Average holding period (positive deals)	Average holding period (negative deals)
BOBLE	4.3	0.4	50%	248	17
BUNDE	7.7	1.0	37%	215	20
CAC	357.5	84.8	29%	219	28
DAX	771.9	227.5	36%	206	35
DJmini	2,037.9	285.9	39%	269	21
EURO50	229.4	57.6	26%	200	26
EUROD	0.50	0.05	36%	339	19
EUROLIBOR	0.53	0.05	36%	330	26
FOOTSIE	425.1	132.5	34%	206	21
HANGSENG	1,183.0	449.1	33%	166	33
HOLLANDE_AEX	37.2	9.7	36%	230	22
IBEX35	805.2	283.4	25%	172	31
INDE_NIFTY	415.0	126.0	31%	151	33
JGB	2.8	0.4	44%	236	23
MSCI_SINGAPOUR	21.8	4.5	35%	190	18
NASDAQmini	727.2	100.6	35%	320	15
NIKKEI	1,721.4	328.8	34%	184	26
NORVEGE_OBX	46.9	10.1	30%	215	20
SCHATZ	1.1	0.1	46%	240	31
SOUTHAFRICA_JSE	2,507.5	720.6	20%	170	26
SPmini	220.5	33.9	39%	273	21
TBOND	7.8	1.1	30%	193	21
TNOTE10Y	4.2	0.6	38%	203	23
TNOTE2Y	0.9	0.1	29%	243	25
TNOTE5Y	2.7	0.3	39%	218	25

SEVEN CAPITAL MANAGEMENT

39 rue Marbeuf 75008 Paris – Francia – Tel. +33 1 42 33 04 50

Società per Azioni Semplicata (SAS) – Autorizzata dall'AMF N. GP 06000045 – Capitale di 560 000 euro – RCS B 491 390 464

www.seven-cm.com

www.amf-france.org

I rendimenti ottenuti nel passato non sono un indicatore affidabile dei risultati futuri.

Il presente documento è stato creato da Seven Capital Management, società di gestione autorizzata in Francia dall'Autorité des Marchés Financiers in data 13 settembre 2006 (Autorité des Marchés Financiers – AMF, <http://www.amf-france.org>) quale società di gestione di portafogli con il numero GP-06000045 e avente sede legale in 39, rue Marbeuf - 75008 Parigi, Francia.

Il presente documento è stato redatto unicamente a scopo informativo e non costituisce un'offerta, una raccomandazione personalizzata o una sollecitazione all'acquisto dei prodotti e servizi presentati. L'investitore giudicherà personalmente la fondatezza delle operazioni che è in grado di effettuare.

Seven Capital Management non potrà essere ritenuta responsabile delle eventuali decisioni d'investimento o disinvestimento assunte sulla base delle informazioni contenute sul presente sito. Le informazioni, i servizi e i prodotti presentati sono soggetti a modifiche senza preavviso.

La sottoscrizione di quote o azioni di OICVM può presentare determinati rischi. Gli OICVM non sono garantiti né protetti, il loro valore patrimoniale netto può aumentare come pure diminuire in funzione delle fluttuazioni del mercato ed è possibile che gli investitori non recuperino le somme investite.

Inoltre, prima di ogni operazione, gli investitori sono tenuti a:

- Familiarizzare con il documento contenente le informazioni chiave per gli investitori e il prospetto informativo di ogni OICVM e comprendere la natura, le caratteristiche e i rischi dell'investimento prescelto.
- Assicurarsi che gli investimenti selezionati siano opportuni e che si tratti della loro situazione finanziaria, degli obiettivi d'investimento o dei rischi che sono pronti ad accettare.

Prendere nota che i risultati si riferiscono a performance passate e i risultati ottenuti nel passato non pregiudicano i risultati futuri. Di conseguenza, le decisioni d'investimento non devono fondarsi in modo sostanziale sui risultati ottenuti nel passato: dovranno essere considerati anche altri elementi, descritti dettagliatamente nelle schede informative dei singoli OICVM. I documenti contenenti le informazioni chiave per gli investitori e i prospetti informativi degli OICVM presentati possono essere ottenuti da Seven Capital Management dietro presentazione di richiesta per iscritto all'indirizzo e-mail: info@seven-cm.com ovvero dal sito Internet della società, www.seven-cm.com

Infine, l'imposizione fiscale cui sono soggetti gli investimenti in quote o azioni degli OICVM dipende dalla situazione personale dei singoli investitori. Si raccomanda pertanto agli investitori di rivolgersi ai propri consulenti fiscali.

Backgrounder senza valore contrattuale.

Per gli investitori professionali. Per ulteriori informazioni, il prospetto, in francese e in inglese e il KIID (Backgrounder chiave per gli investitori) in inglese, francese, tedesco, spagnolo e italiano sono disponibili sul nostro sito web www.seven-cm.com. In Svizzera, il Fondo ha nominato in qualità di rappresentante Oligo Swiss Fund Services SA, Av Villamont 17, 1005 Lausanne, Svizzera, Tel +41 21 311 17 77, e-mail: Info@oligofunds.ch. Servizi di pagamento del Fondo in Helvetische Banca della Svizzera.